

Cabines d'atelier

Cabines d'atelier

Gamme CloisyCub

***Adopter CloisyCub,
c'est opter pour l'efficacité!***



***Des cabines palettisables économiques
pour un maximum de modularité***

Pré montées en usine, livrées clé en main!!

cloisy
technologies

Votre agenceur d'espace



CABINES CLOISYCUB

cloisy
technologies

*Des cabines palettisables économiques
pour un maximum de modularité*



Pour isoler et protéger vos hommes contre les différentes nuisances: chaleur, froid, humidité, bruit, la cabine CloisyCub s'avère être l'outil indispensable.

Montées en usine et livrées clé en main, les cabines CloisyCub sont palettisables et transportables par chariot élévateur.

ETUDES ET DEVIS PERSONNALISES GRATUIT:
CONSULTER NOUS!

- Modulables et accolables à l'infini
- Facilement déplaçables par chariot élévateur
- Système d'aménagement très économique

Caractéristiques techniques

STRUCTURE

- Structure métallique acier électrozingué et tôle pré laquée clinchée RAL 7015, assemblée par vissage en usine.

SOCLE PALETTISABLE

- Socle palettisable avec guide fourches pour le transport sur chariot élévateur (puissance : 1,5 t).
- Structure tubulaire en acier traité anti-rouille
- Plancher en panneaux de particules de 19 mm, solidaire du socle palettisable et revêtement de sol PVC multicouches.

CLOISONNEMENT

- Parois double épaisseur 50 mm en panneaux de particules mélaminés blanc.
- Isolant laine de roche
- Grande baie vitrée avec simple vitrage 4mm

BLOC PORTES

- Bloc porte : structure aluminium et acier prélaqué RAL 9010 avec oculus vitré, ouvrant vers l'intérieur ou l'extérieur

PLAFOND

- Plafond en panneaux de particules mélaminés blanc. (Hauteur sous plafond : 2,20 m.)



EQUIPEMENT ELECTRIQUE

- Bloc éclairage fluo 2X36 W avec grille
- 1 inter, 1 prise 10/16 A sur goulotte +T 220V mono,
- 1 coffret de protection Électrique normalisé

ACCESSOIRES

- Vis-vérin de mise à niveau intégrés



CABINES CLOISYCUB

cloisy
technologies

Prix d'excellence pour la modularité



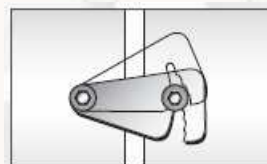
Concept évolutif, esthétique et économique, la cabine CloisyCub permet toutes les configurations possibles et s'adaptent à tout type d'environnement de travail grâce à une modularité à toute épreuve.

Transportables par chariot élévateur



- Très grande rapidité d'installation
- Montage réalisé à 100% en usine
- S'adapte à votre évolution d'entreprise

Un système d'assemblage unique



- Crochets de fixation entre les différents modules



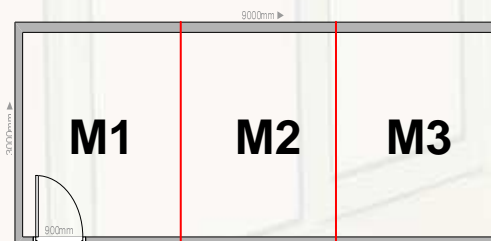
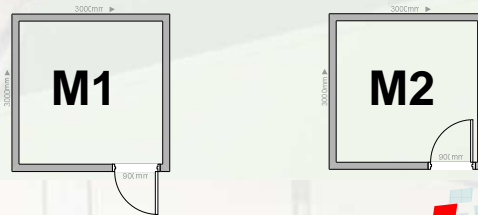
CABINES CLOISYCUB

cloisy
technologies

Vous souhaitez plus tard agrandir, ajouter des modules supplémentaires, aucun problème avec CloisyCub!!

Accoler, juxtaposer, intercaler à volonté des modules intermédiaires et supplémentaires.

Exemples de modulation



*Avec CloisCub, moduler
c'est aussi simple que ça!*

